

ZESTAWIENIE STOLARKI DRZWIOWEJ

Oznaczenie na rysunku	D1 – EI60	D2	D3	D4
Typ	Drzwi wewnętrzne dwuskrzydłowe	Drzwi wewnętrzne dwuskrzydłowe	Drzwi wewnętrzne dwuskrzydłowe	Drzwi zewnętrzne dwuskrzydłowe
Widok				
Szerokość w świetle	180	180	200	180
Wysokość w świetle	200	200	200	200
Ilość	1	1	1	1
Kolor	szary – RAL 7030	szary – RAL 7030	szary – RAL 7030	szary – RAL 7030
Uwagi	Drzwi wewnętrzne Aluminiowe przeszklone wzmocnione kotkami antywłamaniowymi wraz z samozamykaczem, urządzeniem przeciwpalniczym. Przeszklenie szkłem bezpiecznym. p. poz: EI60	Drzwi wewnętrzne Aluminiowe przeszklone wzmocnione kotkami antywłamaniowymi wraz z samozamykaczem, urządzeniem przeciwpalniczym. Przeszklenie szkłem bezpiecznym.	Drzwi wewnętrzne Aluminiowe przeszklone wzmocnione kotkami antywłamaniowymi wraz z samozamykaczem, urządzeniem przeciwpalniczym.	Drzwi zewnętrzne Aluminiowe przeszklone wzmocnione kotkami antywłamaniowymi wraz z samozamykaczem, urządzeniem przeciwpalniczym. Na profilach ciepłych.

Zastrzeżenie! Podane wymiary w centymetrach są w świetle ościeży i mają charakter orientacyjny (minimálny). Dokładny montaż stolarki wymaga pomiaru na budowie.

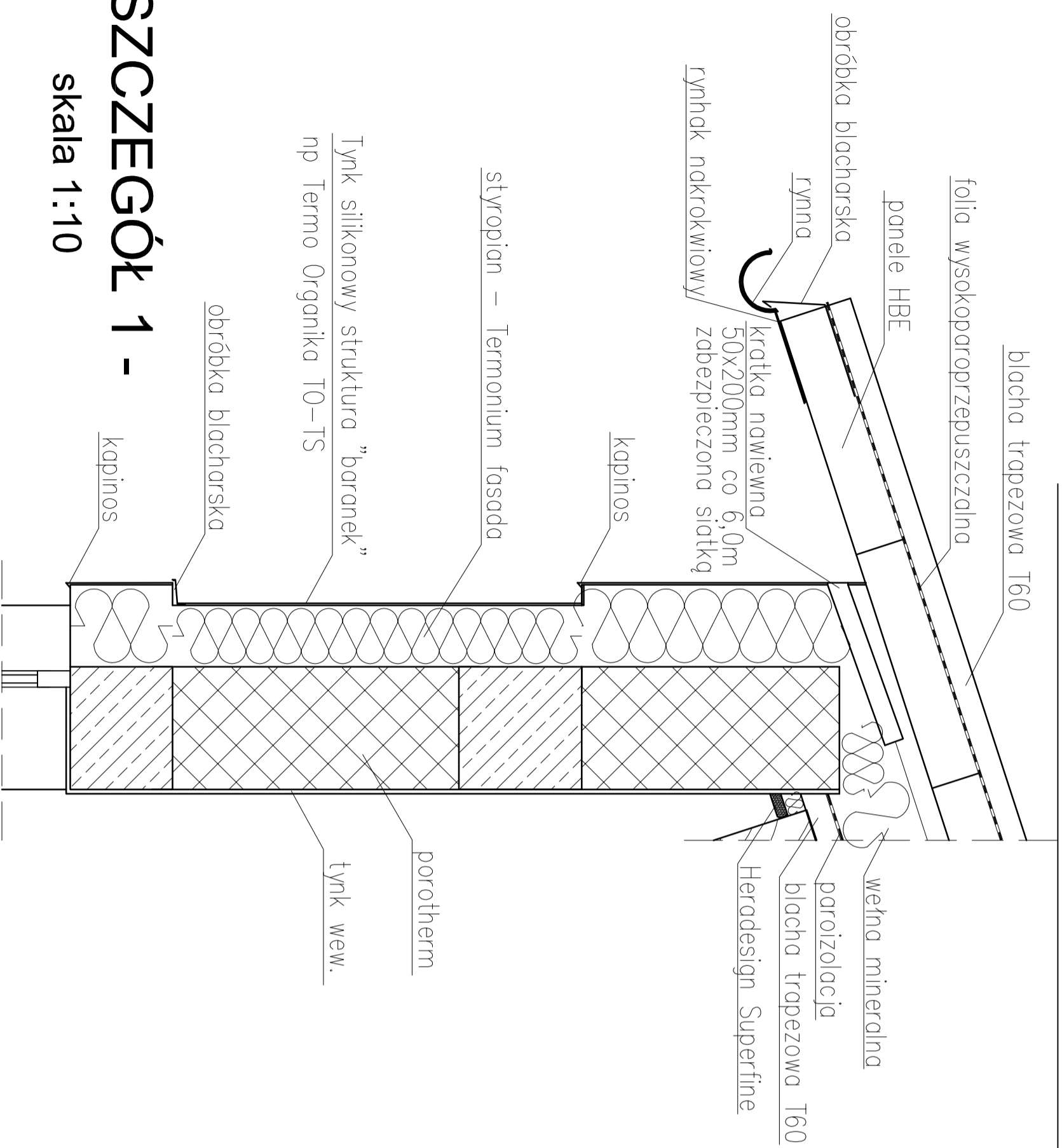
ZESTAWIENIE STOLARKI OKIENNEJ

Oznaczenie na rysunku	01	02
Widok		
So/Ho	480/275	250/100
Ilość	6	4
Kolor	szary – RAL 7030	szary – RAL 7030
Uwagi	Okno uchylne PCV, szyba float 6,4/12/6,4, podwójna z 1 powłoką selektywną profilu pięciokomorowy, bezołowiowy.	Okno stałe PCV, szyba float 6,4/12/6,4, podwójna z 1 powłoką selektywną, profil pięciokomorowy, bezołowiowy.

Zastrzeżenie! Podane wymiary w centymetrach są w świetle ościeży i mają charakter orientacyjny. Dokładny montaż stolarki wymaga pomiaru na budowie.

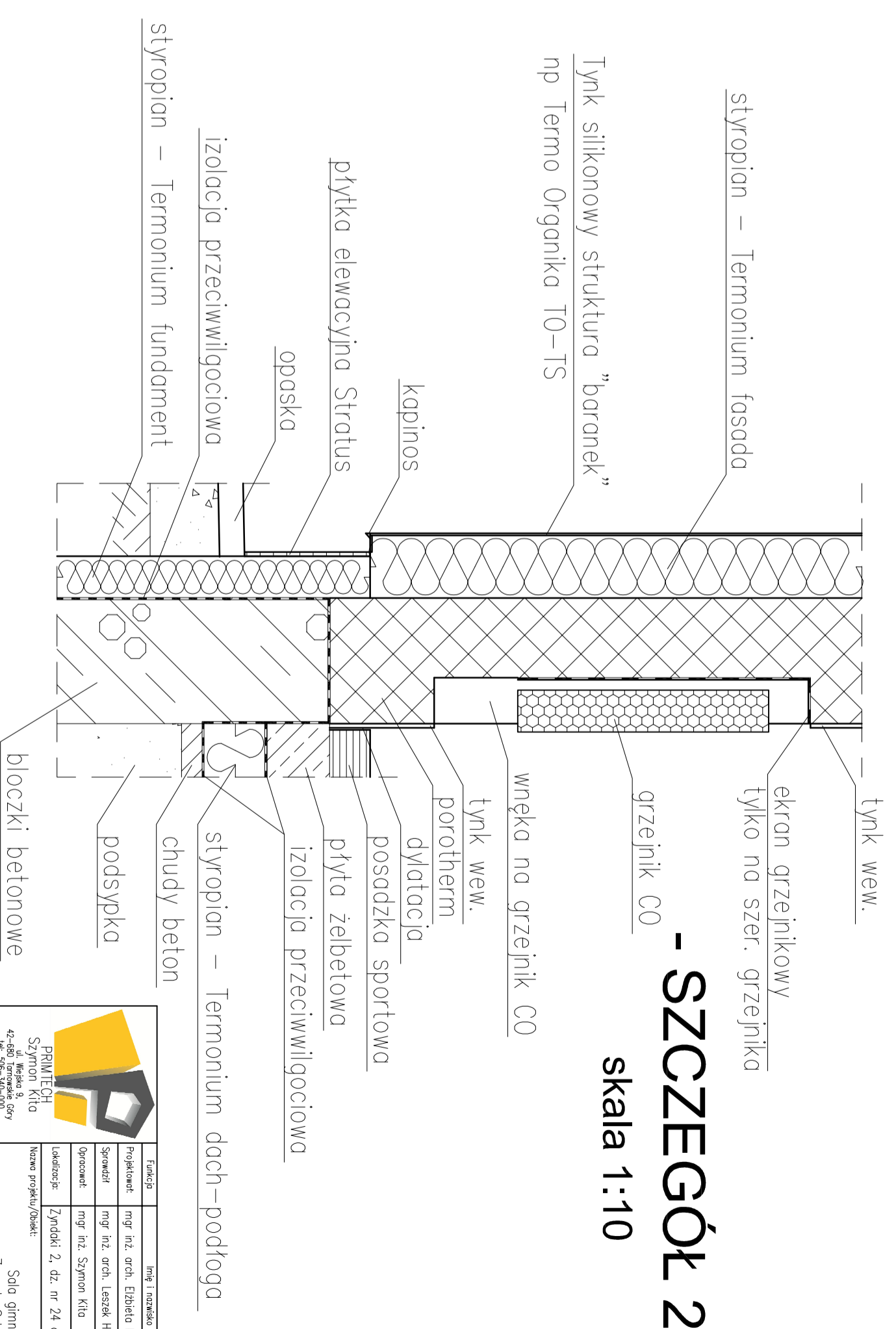
 <p>PRIMECH Szymon Kito 42-101 Miejska 3, 059 Tel: 507-340-000 fax: 32 288-32-79 www.primech.pl</p>	Funkcja	Imię i nazwisko	Nr uprawnień	Podpis
	Projektant	mgr inż. arch. Elżbieta Kozak	BE-PKOK/40/2005	
	Sprawił	mgr inż. arch. Leszek Horzela	15/98	
	Opracował	mgr inż. Szymon Kito		
	Lokalizacja	Zyndki 2, dz. nr 24 obręb Zyndki		
	Nazwa projektu/obiekt	Sala gimnastyczna przy Zespole Szkół w Zyndkach		
	Nazwa rysunku	Zestawienie stolarki		
	Faza projektu	Projekt budowlano-wykonawczy	Nr rysunku	
	Skala		A-09	Nr egz:
	Data	wrzesień 2013r.		
Korzystając z rozszereżonej tematuzy, zawierają w niniejszym projekcie, w zakresie praktycznym ustalono umowy na opracowanie dokumentacji, wymaga pismem, zaktualizacji: PRIMECH Szymon Kito				

SALA GIMNASTYCZNA PRZY ZESPOLE SZKÓŁ W ZYNDAKACH




- SZCZEGÓŁ 1 -

skala 1:10



- SZCZEGÓŁ 2 -

skala 1:10

 <p>PRIMECH Szymon Kita ul. Wesoła 8, 04-104 Zyndaki, 05-120 Zyndaki tel. 22 286 32 79 e-mail: szymon@primech.pl</p>		<p>Szczegóły</p>	
<p>Imię i nazwisko: Zespół Szkół</p>		<p>Nazwa projektu: Szczegóły</p>	
<p>Adres: 11-731 Sorkwity</p>		<p>Pracownik: Projekt budowlano-wykonawczy</p>	
<p>Data: wrzesień 2013r.</p>		<p>Skala: 1:10</p>	
<p>Strona: 2</p>		<p>Nr projektu: A-11</p>	
<p>Strona: 1:10</p>		<p>Nr rys.: </p>	
<p>Projektant: mgr inż. arch. Elżbieta Korzec</p>		<p>Nr uprawnień: B-16004/14/2008</p>	
<p>Opis: mgr inż. arch. Leszek Horzela</p>		<p>Wzrost: 15/98</p>	
<p>Opis: mgr inż. Szymon Kita</p>		<p>Opis: </p>	
<p>Opis: Zyndaki 2, dz. nr 24 obręb Zyndaki</p>		<p>Opis: </p>	
<p>Nazwa projektu/obektu: Sala gimnastyczna przy Zespole Szkół w Zyndakach</p>		<p>Opis: </p>	

Kopieście z zrealizacji identyfikacji zawartych w niniejszym projekcie, w zakresie przewidzianym umową, udostępniamy bezpłatnie i w całości.