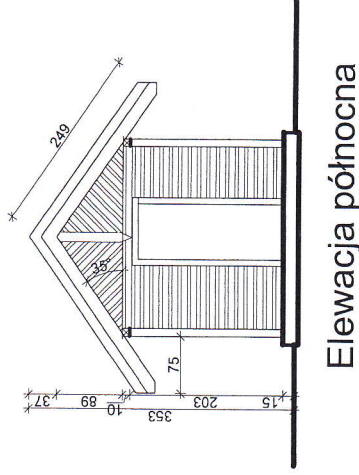
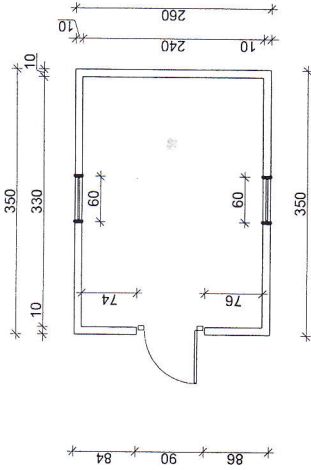


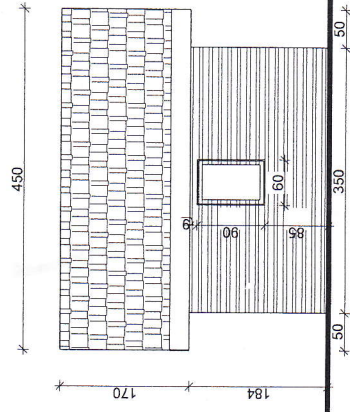
Elewacja zachodnia



Elewacja północna



Elewacja południowa



Elewacja wschodnia

Budynek gospodarczy drewniany,
 konstrukcja bal drewniany gr 10 cm,
 dach dwuspadowy 35°
 kryty blachodachówka,
 powierzchnia zabudowy 9,1 m².

Posadowiony na płycie żelbetowej B-25
 3,7 x 2,8m grubosci 20cm, na podsypce piaskowej gr. 30cm

Działka nr 70/10 obręb Sorkwity, gm. Sorkwity
 Inwestor: Gmina Sorkwity

Skala 1:100

Roman Wołosz
 Upr. bud. 15/91/OL
 § 5 ust. 2 § 6 ust. 1 § 7. 13 list. 1 pkt 2

~~WOLOSZ~~ GMINA SORKWITY
 11-731 Sorkwity, ul. Gminna 16A
 REGON 51074243, NIP 14-212-31-60
 Janusz Ancziewski